



VARCHEV

FINANCIAL SERVICES

XSocial

ИНСТРУКЦИИ ЗА ПОЛЗВАНЕ

www.varchev.com
0700 17 600
info@varchev.com



VARCHEV
FINANCIAL SERVICES

Съдържание:

1. Какво е XSocial?
2. Копиране на сделки
3. Структурата на платформата xSocial
 - 3.1. Списък Провайдъри
 - 3.2. Настроение на пазара
 - 3.3. Статистика стратегии
 - 3.4. История и списък на отворените позиции доставчик
 - 3.5. Портфолио трейдера
 - 3.6. Отворено позиции
 - 3.7. История



VARCHEV
FINANCIAL SERVICES

Какво е xSocial?

xSocial - специална инвестиционна платформа, която обединява различни търговци и инвеститори от цял свят. Тя предоставя възможност да се копират или контра-копират сделките на другите участници на пазара. Това е нова и иновативна услуга в Европа, която позволява на всеки да стане част от новата общност от търговци и инвеститори. Социалният Trading показва пазарните настроения и сделките в реално време, което позволява използването на тази информация за вземане на самостоятелни решения за търговия, така и за копиране или контра-копиране сделки на други трейдъри.

2. Копиране на сделки

В xSocial Абонати са всички онези, които копират или контра-копират сделките от провайдърите.


За да станете абонат на xSocial, трябва да:

2.1. Регистрирайте реална или демо сметка във Варчев Абсолют Трейдър.

2.2 След първото влизане в платформата Варчев Абсолют Трейдър, изберете от лявото странично меню на терминала услуга xSocial.

2.3. В "списъка на трейдърите," изберете желаня провайдър и натиснете "Сору":


Име на трейдъра	Символ	Печалба (ли...	Equity	Брой...	Макс...	Акти...	Пос...	Копирай	Доба...	Успехи
Trader_25932		-48314.1	-48314.1	1257	-504...	201	17:32 12/0 open buy	Копи...	✓	70%
Trader_38682		21458.3	9661.6	1296	-850...	154	17:32 12/0 open buy	Копи...	✓	94%
Trader_18428		-46607.7	-47570.3	1364	-340...	394	17:30 12/0 open buy	Копи...	✓	44%
Trader_20791		-28957.2	-29019.2	556	-383...	603	17:28 12/0 open buy	Копи...	✓	60%
Trader_31756		7115.2	7115.2	368	-6771	168	17:26 12/0 close buy	Копи...	✓	75%
Trader_14493		3634.7	3634.7	164	-4691	553	17:26 12/0 open sell	Копи...	✓	79%



VARCHEV
FINANCIAL SERVICES

2.4. Задаване на параметри за копиране на сделките:

- Автоматично копиране - копиране сделките на трейдъра без промяна.
- Contra Copy – Copy - Копира сделките на трейдъра в обратната посока.
- Автоматична определяне обемът на сделките които се копират - Съвпадение на обема на сделките на трейдъра и абоната.
- Копиране на сделки, с ръчно определяне на търгуваните обеми
- Абонатът може също да ограничи максималната натрупаната загуба от текущи сделки (в щатски долари или в пипсове) и максималната обща сума на отворени позиции в лотове



VARCHIEV
FINANCIAL SERVICES

2.5. списък на избрания доставчик ще бъде се вижда в "Portfolio"

Общо портфолио								
Име на тре...	Символ	Посока	Максим...	Обем ▾	Макси...	Промени	Пусни/...	Премах
Trader_2...		КОПИ...	7.00 ...	1.00				x
Trader_1...		КОПИ...		0.60				x
Trader_3...		КОПИ...	10.00...	0.44	0.88			x
Trader_1...	OIL	КОПИ...		0.30				x
Trader_2...	US500	КОПИ...	10.00...	0.25	1.00			x
Trader_1...		КОПИ...	7.50 ...	АВТО...	30.00			x
Trader_2...		КОПИ...		АВТО...	0.75			x

В Списъкът на отворени позиции може да се видят всички текущи откритите позиции.


В раздела "История" се вижда резултата от затворени сделки разпределени за всеки провайдър отделно

Отворени позиции										
История										
Позиция	Символ	Тип	Лото	Време на отваряне	Цена на от	Време на затваряне	Цена на за	Комиси	Суап	Печалба
▼ Trader_					-0.36			0.00	0.00	15.65
559765	DE30	П...	0.01	2015.08.13 10:25...	11079.6	2015.08.13 10:33...	11075.1	0.00	0.00	1.25
559772	DE30	П...	0.01	2015.08.13 10:35...	11070.1	2015.08.13 10:39...	11068.4	0.00	0.00	0.47
559773	DE30	П...	0.01	2015.08.13 10:36...	11075.5	2015.08.13 10:39...	11068.4	0.00	0.00	1.97
559776	DE30	П...	0.01	2015.08.13 10:39...	11077.4	2015.08.13 10:44...	11073.0	0.00	0.00	1.22
559795	DE30	П...	0.01	2015.08.13 10:45...	11082.0	2015.08.13 10:45...	11079.6	0.00	0.00	0.67

3. Структурата на платформата xSocial

Външно xSocial платформа е, както следва:

03



VARCHEV
FINANCIAL SERVICES

3.1. Списък на провайдерите

В "Списъка на провайдерите" има списък на всички провайдери:

Име на трейдър	Символ	Печалба (пи...	Equity	Брой...	Макс...	Акти...	Посока...	Копирай	Доба...	Успехи
Trader_17619		3484.4	3126.2	77	-251...	475	10:40 12/0 close buy	Копи...	✓	71%
Trader_24983		687	687	10	-403	261	21:48 05/0 close sell		✓	70%
Trader_26879		4651	4651	206	-1294	210	17:59 11/0 close buy	Копи...	✓	67%

Таблицата включва следните параметри:

- Trader - псевдоним на трейдъра в xSocial.
- Symbol - инструмент на търговска стратегия на трейдъра. Един доставчик може да търгува с няколко инструмента.
- Печалба (в пипсове) - Общо печалба (в случай на загуба стойност е указана със знак "-").
- Equity - гарантираната сума и наличните средства.


- Средната печалба (в пипсове) - средният доход (в случай на загуба на посочената стойност е със знак "-").
- Броят на сделките - броят на всички сделки на провайдъра.
- Максимално усвояване (в пипсове) - най-големият drawdown по сметката на трейдъра
- Продължителност (в дни) - броя на дните, през които настоящата стратегия на провайдъра действа.
- Посоката на последната сделка - датата, часа и посоката на последната сделка на провайдъра.
- Copy - бутон, за да започнете копирането стратегия на провайдъра

- Добави към любими - функция, която позволява добавяне на провайдъра в списъка с любими

Уведомления за провайдъри, които са в списъка с предпочитани ще бъдат показан в горния десен ъгъл на платформата

- Наградата - параметър който изчислява като процент печелившите сделки спрямо всички сделки на провайдъра (обемът на сделките не се счита).

Тази информация (в допълнение към колоната "Продължителност в дни") съответства на избрания период (1 месец, 3 месеца, цялото време). Периодът може да бъде избран в горното менюто в дясно от прозореца "Списък на провайдъра."



VARCHIEV

FINANCIAL SERVICES

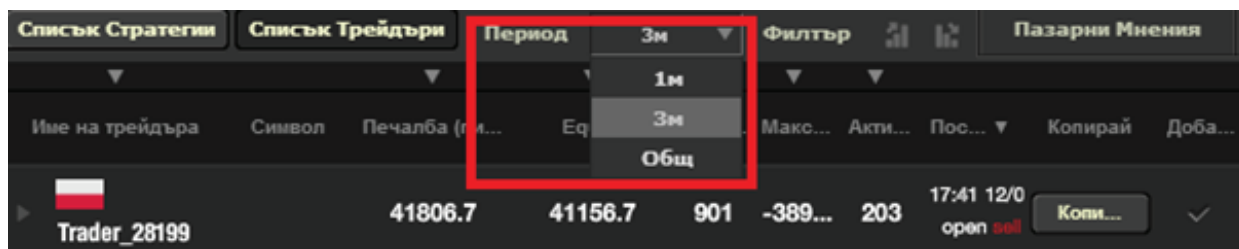
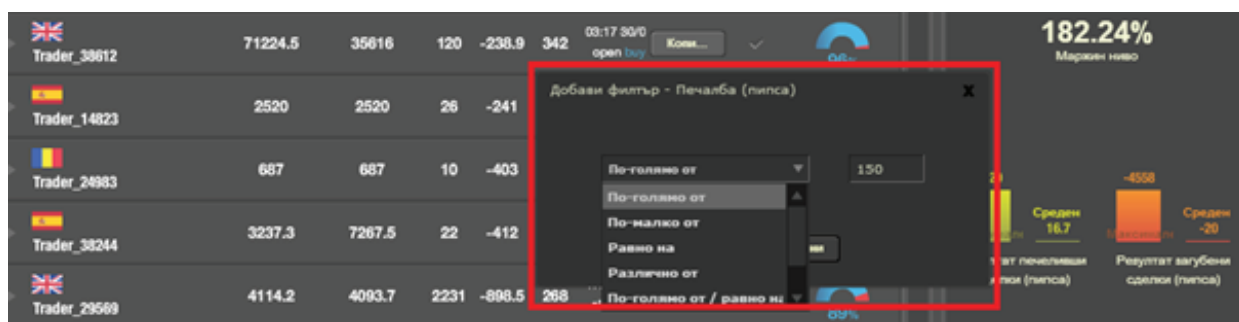



Таблица "Списък с провайдъри" може да бъде сортирана по колони. Също можете да зададете филтър според изобразените значения, показани като кликнете върху иконата на триъгълник над съответната колона:



Освен това, предвид факта, че един провайдър на услуги може да има множество стратегии за търговия, Абонатът може да види пълния списък на стратегии в таблицата "Списък на стратегии." Тази таблица е удобна на абоната да сортирате таблицата "Списък на доставчиците."

3.2. Настроението на пазара

В "нагласите на пазара" е посочено съотношението на провайдърите, които са с отворени къси позиции (маркирани в червено) до провайдърите, които имат дълги позиции (маркирани в синьо):



VARCHIEV

FINANCIAL SERVICES



Прозорец "настроения на пазара" е разделен на 4 части:

Всички провайдъри - отразява настроението на всички трейдъри.

Обзор на Пазара - изобразява настроението само на онези провайдъри, които са били добавени към списъка с любими.

Печеливши - показва настроението на провайдърите с положителен резултат „печалба“ (в пипсове) за определен период от време (периода може да се променя от долната част на прозореца).

Губещи - изобразява настроението на провайдърите с отрицателни резултати „загуба“ (в пипсове) за определен период от време (периода може да се променя от долната част на прозореца).

Към данни от прозореца "настроенията на пазара" могат да се прилагат и филтри по държави. За да направите това, изберете държава от списъка в долната част.



VARCHIEV
FINANCIAL SERVICES

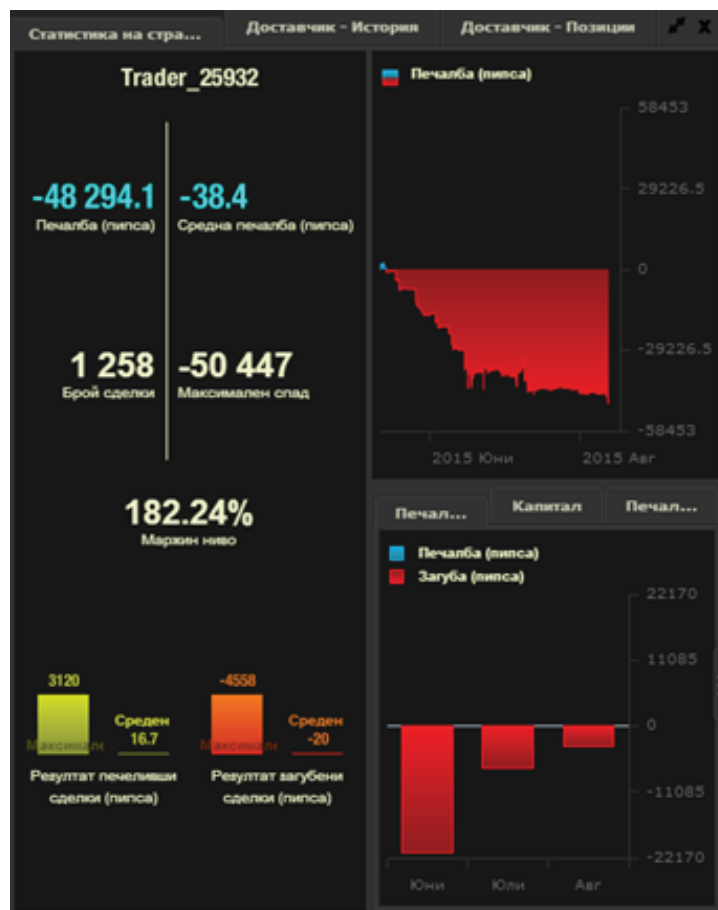



За да включите сигнал, трябва да установите нужните параметри в съответния прозорец. Когато са условията са изпълнени, в дясната част на терминала ще изскочи специална бележка:



3.3. Статистика на стратегиите

В дясно от прозореца "Списък на доставчиците" е прозореца "Статистика на стратегиите", който съдържа допълнителна информация за стратегиите на провайдъра.





VARCHIEV

FINANCIAL SERVICES

С цел да се проучи по-подробно стратегия и резултати на провайдъра, изберете желаня период от време и да извършите анализ. Печалбата се изчислява въз основа на затворени позиции.


Средствата (Equity) също включва резултата от отворени позиции.

3.4. История и списък на отворените позиции на провайдъра

В "История на доставчика" съдържа информация за всички затворени позиции на провайдъра:

Символ	Тип	Време на затваряне	Цена на отвз	Цена на зате	Печалба (
AUDUSD	Купува	2015.07.15 15:53:41	0.74469	0.74420	-4.9
AUDUSD	Купува	2015.07.15 15:53:41	0.74469	0.74420	-4.9
AUDUSD	Купува	2015.07.15 15:53:42	0.74646	0.74420	-22.6
AUDUSD	Прод...	2015.07.15 15:53:42	0.74436	0.74453	-1.7
AUDUSD	Купува	2015.07.15 15:53:42	0.74469	0.74420	-4.9
AUDUSD	Прод...	2015.07.15 15:53:42	0.74436	0.74453	-1.7
AUDUSD	Купува	2015.07.15 15:54:12	0.74646	0.74414	-23.2
AUDUSD	Купува	2015.07.15 17:43:44	0.74145	0.74095	-5.0
AUDUSD	Купува	2015.07.15 18:35:26	0.74059	0.73819	-24.0
AUDUSD	Купува	2015.07.15 18:35:26	0.73997	0.73819	-17.8
AUDUSD	Купува	2015.07.15 18:37:02	0.73846	0.73840	-0.6
AUDUSD	Прод...	2015.07.15 18:37:02	0.73813	0.73873	-6.0
AUDUSD	Купува	2015.07.15 18:37:02	0.73846	0.73840	-0.6
AUDUSD	Купува	2015.07.15 18:37:02	0.73846	0.73840	-0.6
AUDUSD	Прод...	2015.07.15 18:37:02	0.73813	0.73873	-6.0
AUDUSD	Прод...	2015.07.15 18:37:02	0.73813	0.73873	-6.0
AUDUSD	Купува	2015.07.15 18:37:02	0.73846	0.73840	-0.6
AUDUSD	Прод...	2015.07.15 18:37:02	0.73813	0.73873	-6.0
AUDUSD	Купува	2015.07.16 14:14:13	0.73859	0.74005	14.6
AUDUSD	Купува	2015.07.22 15:36:31	0.73774	0.73915	14.1
AUDUSD	Купува	2015.07.22 15:36:31	0.73774	0.73915	14.1
AUDUSD	Прод...	2015.07.22 15:36:32	0.73741	0.73948	-20.7
AUDUSD	Купува	2015.07.22 15:36:36	0.74099	0.73900	-19.9

В прозорец "Позиции на провайдъра" са всички отворени позиции по сметката на провайдъра



VARCHIEV
FINANCIAL SERVICES

Статистика на стра...		Доставчик - История		Доставчик - Позиции		↗ X	
Прякор на трейдъра: Trader_16023				Символ: AUDUSD			
Символ	Тип	Време на отваряне	Цена на отваряне	S/L (Стоп)	T/P (Лимит)		
AUDUSD	Купува	2015.08.10 15:11:49	0.73674	0	0		
AUDUSD	Купува	2015.08.11 16:14:50	0.73223	0	0		
AUDUSD	Купува	2015.08.11 16:14:50	0.73223	0	0		
AUDUSD	Купува	2015.08.11 16:14:51	0.73223	0	0		
AUDUSD	Продава	2015.08.11 16:14:51	0.73190	0	0		
AUDUSD	Продава	2015.08.11 16:14:52	0.73190	0	0		
AUDUSD	Продава	2015.08.11 16:14:53	0.73189	0	0		

3.5. Портфолио Trader

Този модул съдържа информация за провайдъри, които са маркирани за копиране или контра-копиране

Общо портфолио		↗ X						
Име на тре...	Символ	Посока	Максим...	Обем ▼	Макси...	Промени	Пусни/...	Премах
Trader_2...		КОПИ...	7.00 ...	1.00				x
Trader_1...		КОПИ...		0.60				x
Trader_3...		КОПИ...	10.00...	0.44	0.88			x
Trader_1...	OIL	КОПИ...		0.30				x
Trader_2...	US500	КОПИ...	10.00...	0.25	1.00			x
Trader_1...		КОПИ...	7.50 ...	АВТО...	30.00			x
Trader_2...		КОПИ...		АВТО...	0.75			x



VARCHEV

FINANCIAL SERVICES

В този раздел, можете да контролирате всички параметри за копиране на сделки - да правите промени в настройките, да активирате / деактивирате на провайдъра, както и да отстраните провайдъра от списъка за копиране

3.6. Отворени позиции

В прозореца "отворени позиции" са всички настоящи отворени позиции по сметката на провайдъра. Можете също така да затворите позицията ръчно чрез натискане на "X", до сделката.

Отворени позиции		История									
Позиция	Символ	Тип	Лотове	Цена на отгв	S/L (С	T/P (Л	Пазарна цен	Комисион	Суап	Печалба	Затвори
▼ Trader_15838			0.06					0.00	0.00	-74.62	
55972052	DE30	Купи	0.02	11100.5	+	+	11038.1	0.00	0.00	-34.70	x
55972168	DE30	Купи	0.02	11094.0	+	+	11038.1	0.00	0.00	-31.08	x
56011751	DE30	Купи	0.02	11054.0	+	+	11038.1	0.00	0.00	-8.84	x
▶ Trader_23157			-0.14					0.00	0.00	-31.67	
▼ Trader_20791			2.38					0.00	0.00	116.62	
56011850	EURUSD	Купи	2.38	1.11146	+	+	1.11195	0.00	0.00	116.62	x

3.7. История

В прозореца "История" са всички затворени позиции по сметката в на провайдърите:

Отворени позиции		История									
Позиция	Символ	Тип	Лото	Време на отваряне	Цена на от	Време на затваряне	Цена на за	Комисион	Суап	Печалба	
▼ Trader_			-0.36					0.00	0.00	15.65	
559765	DE30	П...	0.01	2015.08.13 10:25...	11079.6	2015.08.13 10:33...	11075.1	0.00	0.00	1.25	
559772	DE30	П...	0.01	2015.08.13 10:35...	11070.1	2015.08.13 10:39...	11068.4	0.00	0.00	0.47	
559773	DE30	П...	0.01	2015.08.13 10:36...	11075.5	2015.08.13 10:39...	11068.4	0.00	0.00	1.97	
559776	DE30	П...	0.01	2015.08.13 10:39...	11077.4	2015.08.13 10:44...	11073.0	0.00	0.00	1.22	
559795	DE30	П...	0.01	2015.08.13 10:45...	11082.0	2015.08.13 10:45...	11079.6	0.00	0.00	0.67	